

STYMARINE


SOLUTIONS TO YACHTS



info@stymarine.com www.stymarine.com +90 542 810 64 71



SİSTEM UZAKTAN KUMANDA VE
SABİT BUTONLARLA KONTROL EDİLMEKTEDİR.
SYSTEM IS CONTROLLED BY REMOTE CONTROL
AND FIXED BUTTONS



KİLİT KUTUSU
ALÜMİNYUM 6XXX SERİSİ
LOCK BOX
ALUMINUM 6XXX SERIES




İZOLELİ GÜVENLİK HALATI
ISOLATED SAFETY ROPE



PASLANMAZ 316L
DOĞ YUVASI
STAINLESS 316L
LOCK CYLINDER

PLATFORM KAPALI DURUMLARDA
24V ELEKTRİKLİ AKTÜATÖR
DEVREYE GİRMEKTEDİR.

WHEN THE PLATFORM IS CLOSED
24V ELECTRIC LOCK ACTUATOR
ACTIVATED



PASLANMAZ 316L
HALAT MAPASI
STAINLESS 316 L
ROPE EYE BOLTS



4000N 24V
ELEKTRİKLİ AKTÜATÖR
4000N 24V
ELECTRIC ACTUATOR



MERMAID - 113



bebe

HİDROLİK BALKON
HYDRAULIC BULWARK TERRACE



HİDROLİK SÜVARİ MERDİVENİ
HYDRAULIC BOARDING LADDER



BEBE - 2025





HİDROLİK SÜVARI MERDİVENİ

- ☞ Tekne formuna uygun estetik tasarım
- ☞ Paslanmaz çelik veya alüminyum gövde
- ☞ Kapaklı gövde tasarımı
- ☞ Basamak aydınlatma ledleri
- ☞ 90° yanal hareket kabiliyeti
- ☞ Dokunmatik panel ve uzaktan kumanda opsiyonları
- ☞ 24V ve 380V hidrolik ünite seçenekleri

HYDRAULIC BOARDING LADDER

- ☞ Aesthetic design suitable for the boat's shape
- ☞ Stainless steel or aluminum body
- ☞ Enclosed body design
- ☞ LED lighting for steps and stairs
- ☞ 90° lateral movement capability
- ☞ Touch panel and remote control options
- ☞ 24V and 380V hydraulic unit options



HİDROLİK BALKON SİSTEMİ

- ☞ Tekne formuna uygun estetik tasarım
- ☞ A sınıfı çelik veya alüminyum gövde
- ☞ Sensörlü hidrolik kilit sistemi
- ☞ Manuel serbest bırakma için acil durum kiti
- ☞ Dokunmatik panel ve uzaktan kumanda opsiyonları
- ☞ 24V ve 380V hidrolik ünite seçenekleri
- ☞ Opsiyonel: otomatik vardavela sistemi
- ☞ Son konum izleme sistemi ile, kontrol paneline sinyal aktarım

HYDRAULIC BULWARK TERRACE

- ☞ Aesthetic design suitable for the boat's shape
- ☞ A-class steel or aluminum body
- ☞ Sensor-controlled hydraulic locking system
- ☞ Emergency kit for manual release
- ☞ Touch panel and remote control options
- ☞ 24V and 380V hydraulic unit options
- ☞ End-position monitoring system with signal transmission to the control panel





HİDROLİK GARAJ KAPAĞI

- ☞ Tekne ölçülerine ve yapısal özelliklere uygun menteşe hareketi
- ☞ Polisajlı veya toz boyalı menteşe seçenekleri
- ☞ Özel hareket dizilerinde sensör desteği
- ☞ Son konum izleme sistemi ile, kontrol paneline sinyal aktarımı
- ☞ Sensörlü hidrolik kilitler
- ☞ Uzaktan kumanda opsiyonu
- ☞ 24V ve 380V hidrolik ünite seçenekleri

HYDRAULIC GARAGE DOOR

- ☞ Hinge movement adapted to vessel dimensions and structural characteristics
- ☞ Polished or powder-coated hinge options
- ☞ Sensor assistance in special movement sequences
- ☞ End-position monitoring system with signal transmission to the control panel
- ☞ Sensor-controlled hydraulic locks
- ☞ Remote control option
- ☞ 24V and 380V hydraulic unit options





HİDROLİK YÜZME PLATFORMU

- Platform ölçülerine ve yapısal özelliklerine uygun hidrolik menteşe
- Boyalı veya elektropolisajlı menteşe seçenekleri
- Hidrolik menteşeye entegre kilit sistemi
- 316L paslanmaz hidrolik silindirler
- Menteşede korozyonu önlemek için, sabit tutyalar
- Platforma iniş için hareketli merdiven opsiyonu
- Son konum izleme sistemi ile kontrol paneline sinyal aktarımı
- Uzaktan kumanda opsiyonu
- 24V ve 380V hidrolik ünite seçenekleri

HYDRAULIC SWIMMING PLATFORM

- Hydraulic hinge adapted to platform dimensions and structural characteristics
- Painted or electropolished hinge options
- Integrated locking system on hydraulic hinge
- 316L stainless steel hydraulic cylinders
- Fixed bushings to prevent corrosion on the hinge
- Fixed bushings to prevent corrosion on the hinge
- Movable ladder option for platform access
- Remote control option
- 24V and 380V hydraulic unit options



OTOMATİK KAYAR KAPI

- Polisajlı veya toz boyalı paslanmaz çelik ana gövde
- El sensörü veya yaklaşım sensörü ile temassız açılma özelliği
- Sıkışmayı önleyici güvenlik sensörleri ile donatılmış yapı
- İsteğe bağlı olarak camlı veya opak panel seçenekleri
- Sessiz ve konforlu çalışma sağlayan elektrikli kızaklı sistem
- Uzaktan kumanda opsiyonu

AUTOMATIC SLIDING DOOR

- Polished or powder-coated stainless steel main body
- Contactless opening feature with hand or proximity sensor
- Structure equipped with anti-crushing safety sensors
- Optional glass or opaque panel configurations available
- Electric sliding system ensuring quiet and comfortable operation
- Remote control option



COSMOS - 2024

YAT İSİMLİKLERİ

- Polisajlı paslanmaz çelik malzeme
- Ledli ve ledsiz seçenekler
- 12V, 24V ve 220V gerilim seçenekleri
- Parlak ve homojen ışık yayılımı
- Teknenin karakterine uygun modern tasarım

YACHT NAMING BOARD

- Polished stainless steel material
- LED and non-LED options
- 12V, 24V, and 220V voltage options
- Bright and uniform light distribution
- Modern design suited to the boat's character

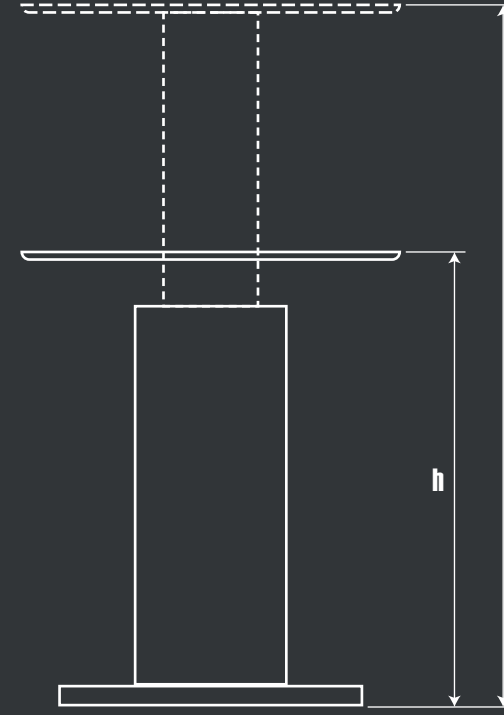


KALDIRMA KOLONU

- Polisajlı paslanmaz çelik malzeme
- Yukarı aşağı hareket için paslanmaz butonlar
- 12V, 24V ve 220V gerilim seçenekleri
- Maksimum 200 Kg taşıma kapasitesi
- Çeşitli taban flanşları alternatifleri
- Çift ayaklı masalarda dengeli ve eşzamanlı hareketin sağlanması için senkronizasyon devresi

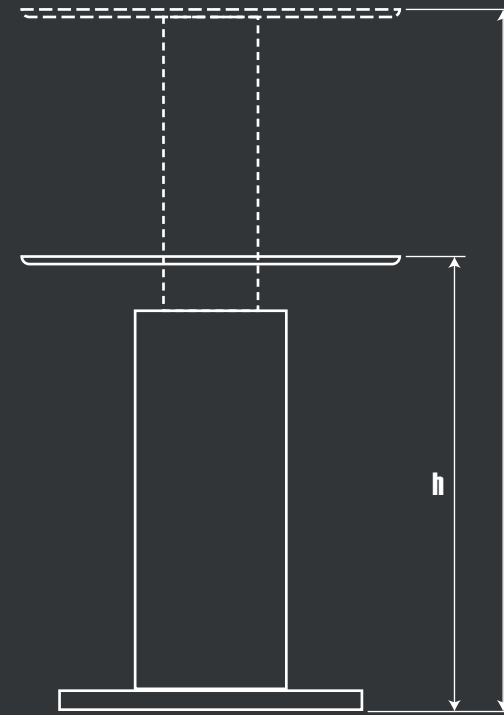
LIFTING COLUMN

- Polished stainless steel material
- Stainless steel buttons for up and down movement
- 12V, 24V, and 220V voltage options
- Maximum load capacity of 200 kg
- Various base flange alternatives
- Synchronization circuit ensuring balanced and simultaneous movement in dual-leg tables



h mm	H mm
250	400
300	500
350	500
400	700
450	800
500	900
550	1000
600	1100
650	1200
700	1300

h mm	H mm
250	400
300	500
350	500
400	700
450	800
500	900
550	1000
600	1100
650	1200
700	1300

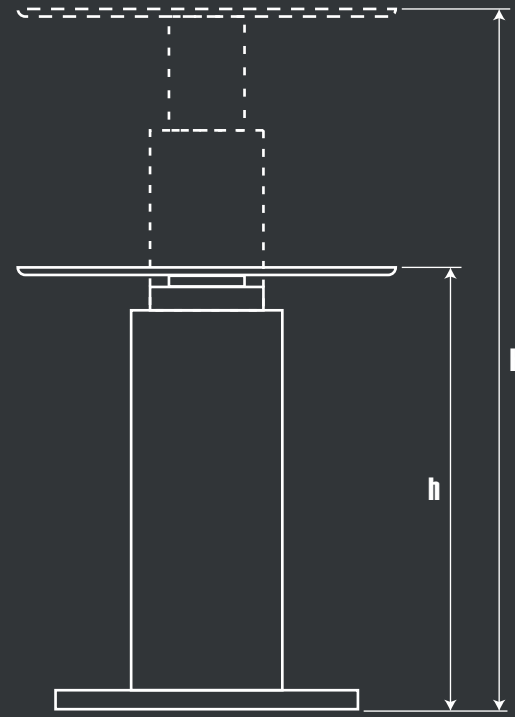


KALDIRMA KOLONU

- Polisajlı paslanmaz çelik malzeme
- Yukarı aşağı hareket için paslanmaz butonlar
- 12V, 24V ve 220V gerilim seçenekleri
- Maksimum 150 Kg taşıma kapasitesi
- Çeşitli taban flanşları alternatifleri
- Çift ayaklı masalarda dengeli ve eşzamanlı hareketin sağlanması için senkronizasyon devresi

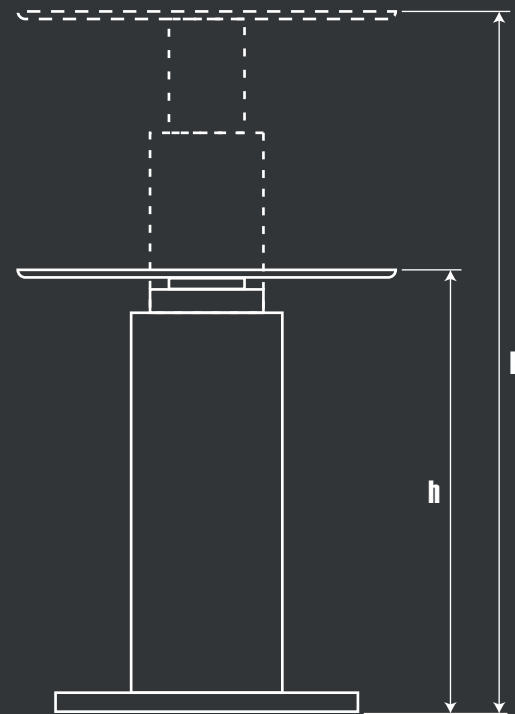
LIFTING COLUMN

- Polished stainless steel material
- Stainless steel buttons for up and down movement
- 12V, 24V, and 220V voltage options
- Maximum load capacity of 150 kg
- Various base flange alternatives
- Synchronization circuit ensuring balanced and simultaneous movement in dual-leg tables



h mm	H mm
300	550
350	650
400	750
450	850
500	950
550	1050

h mm	H mm
300	550
350	650
400	750
450	850
500	950
550	1050





FERRO 77 - 2024



FERRO 77 - 2024



FERRO 77 - 2024



BOA KINGDOM - 2025



PANTOGRAF KAPI

- ☞ Manuel pantograf kol mekanizması
- ☞ Toz boyalı veya polisajlı paslanmaz çelik manevra kolu
- ☞ Opsiyonel elektrikli kilit sistemi
- ☞ Opsiyonel elektrikli otomatik pantograf kolu
- ☞ Camlı ve camsız seçenekler
- ☞ Teknenin karakterine uygun modern tasarım

PANTOGRAPH DOOR

- ☞ Manual pantograph arm mechanism
- ☞ Powder-coated or polished stainless steel handling arm
- ☞ Optional electric locking system
- ☞ Optional electric automatic pantograph arm
- ☞ Glass and glass-free options
- ☞ Modern design suited to the boat's character



FERRO 77 - 2024

SU GEÇİRMEZ KAPI

- ☞ Düz yüzeyli tasarım
- ☞ A sınıfı çelik veya alüminyum, gövde ve çerçeve
- ☞ Paslanmaz çelik kilit mekanizması
- ☞ Gizli mekanizma ve yalıtımlı gövde
- ☞ Suyu dayanıklı silikon polimer conta
- ☞ Civatalı veya kaynaklı çerçeve opsiyonları
- ☞ Polisajlı veya toz boyalı manevra kolu
- ☞ Opsiyonel: lumbuz camlı versiyon

WATERTIGHT DOOR

- ☞ Flat surface design
- ☞ A-class steel or aluminum body and frame
- ☞ Stainless steel locking mechanism
- ☞ Concealed mechanism and insulated body
- ☞ Water-resistant silicone polymer gasket
- ☞ Bolted or welded frame options
- ☞ Polished or powder-coated handling arm
- ☞ Optional: version with porthole window

XPM 78 - 2023



SU GEÇİRMEZ HATCH

- ☞ Zemin ile hem yüzey tasarım
- ☞ Yüzeğe uygun dekoratif paslanmaz menteşe
- ☞ A sınıfı çelik veya alüminyum, gövde ve çerçeve
- ☞ Paslanmaz çelik kilit mekanizması
- ☞ Gizli mekanizma ve yalıtımlı gövde
- ☞ Civatalı ve kaynaklı çerçeve opsiyonları
- ☞ Opsiyonel: camlı gövde

WATERTIGHT HATCH

- ☞ Flush design with the deck surface
- ☞ Decorative stainless steel hinge aligned with the surface
- ☞ A-class steel or aluminum body and frame
- ☞ Stainless steel locking mechanism
- ☞ Concealed mechanism and insulated body
- ☞ Bolted or welded frame options
- ☞ Polished or powder-coated handling arm
- ☞ Optional: body with glass panel



XPM 78 - 2023



FERRO 77 - 2024



STYMARINE

S O L U T I O N S T O Y A C H T S



info@stymarine.com www.stymarine.com +90 542 810 64 71